

PÅ DAGENS AGENDA

- Poissons summationsformel [H 6.5, OW (7.23)]
- Sampling (≈ A/D-omvandling) [H 8, OW 7.1-3]
- Rekonstruktion (PAM) (≈ D/A-omvandling)
- Rekonstruktionsfel + vinkning

Tillhörande övning 6:

- Grupp 1:** 18/11, 08-10 i E35. Niklas Wernersson
- Grupp 2:** 18/11, 08-10 i E36. Svante Bergman
- Grupp 3:** 19/11, 10-12 i L52. Niklas Wernersson
- Grupp 4:** 19/11, 10-12 i L53. Svante Bergman

POISSONS SUMMATIONSFORMEL

Behöver: Relation (5.7) sid 72 i Hjalmarsson

$$\sum_{n=-\infty}^{\infty} e^{j2\pi fTn} = \sum_{k=-\infty}^{\infty} \delta(fT + k)$$

Skalning av Dirac, (4.7) sid 56 i [H] eller Beta: $\delta(fT) = \frac{1}{T}\delta(f)$

Härledning: På tavlan ger...

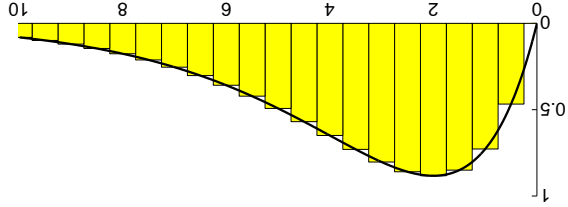
Poissons summationsformel: Låt $y[n] = x(nT)$

$$Y_d(\nu) = \frac{1}{T} \sum_{n=-\infty}^{\infty} X\left(\nu - k\frac{1}{T}\right)$$

$$X_d(fT) = \frac{1}{T} \sum_{k=-\infty}^{\infty} X(f - kf_s)$$

MINNS DU NUMERISK BERÄKNING AV FT

- Numerisk approximation av $X(f) = \int_{-\infty}^{\infty} x(t)e^{-j2\pi ft} dt$ ger



$$X_T(f) = T \sum_{n=-\infty}^{\infty} x(nT)e^{-j2\pi fnT} = TY_d(fT)$$

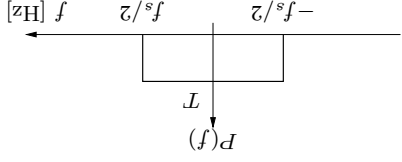
där $y[n] = x(nT)$, d.v.s. samplad version av $x(t)$.

- Det finns en relation mellan TDFT $Y_d(\nu)$ och FT $X(f)$, men hur?

REKONSTRUKTION

Kan vi få tillbaka $X(f)$ från $Y_d(fT)$?

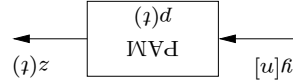
- Om $X(f)$ är strikt bandbegränsad (som i Matlabdemo 1) så är $X(f) = P(f)Y_d(fT)$ om



- Den observerade känner nu igen samplingssteomet:

Perfekt rekonstruktion om $x(t)$ bandbegränsad till $fs/2$ och $p(t) = \frac{x(fs t)}{\sin(\pi fs t)}$.

PULSAMPLTUDMODULERING (PAM)



Frekvensdomänen:

$$Z(f) = P(f)Y_d(fT)$$

Tidsdomänen:

$$z(t) = \sum_{n=-\infty}^{\infty} y[n]p(t - nT)$$

Varje sampel ersätts med en puls med $y[n]$ som amplitud.

ZOH: Zero-order-hold (+ LP-filter) i praktiken (mer i S&SII)

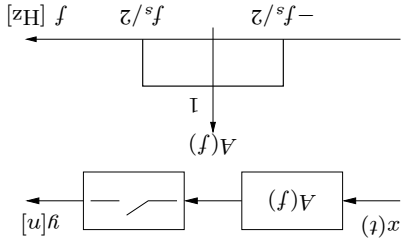
$$p(t) = \begin{cases} 1 & 0 \leq t < T \\ 0 & \text{annars} \end{cases}, \quad P(f) = \frac{1 - e^{-j2\pi fT}}{j2\pi f}$$

KORT SAMMANFATTNING

- Sampling är ögonblicksbilder av en signal, d.v.s. $y[n] = x(nT)$. I frekvensdomänen gäller Poissons summationsformel
- $Y_d(fT) = \frac{1}{T} \sum_{m=-\infty}^{\infty} X(f - mf_s)$
- Rekonstruktion med PAM (D/A) ersätter den samplade signalen med tidskontinuerliga pulser, d.v.s. $z(t) = \sum_n y[n]p(t - nT)$. I frekvensdomänen blir det
- Lös problemen i frekvensdomänen.

VIKNINGSDISTORSION

- Vad händer om samplingssteoriet inte är uppfyllt?
- Frekvenskomponenter över $f_s/2$ viks ner i intervallet $[-f_s/2, f_s/2]$.
 - Kan vinkingsdistorsion undvikas? Ja, med ett s.k. anti-vinkingsfilter före sampling



- Vilken relation råder mellan ν och f vid sampling?
- Vad händer om en signal inte är strikt bandbegränsad?
- Hur ser PAM ut vid perfekt rekonstruktion?
- Vad får $x(t) = \cos(2\pi \cdot 300t)$ för frekvens om man samplar och rekonstruerar "perfekt" med $f_s = 400$ Hz?
- Vad får ovanstående för frekvens om man har ett anti-vinkingsfilter före sampling?

Tack för mig.

Hoppas att jag väckt ett litet intresse för kommande S3s kurser: *Signaler & System II, Signalteori, Digital signalbehandling, Digital kommunikation, Reglerteknik, Adaptiv signalbehandling, m.m.*